


世田谷区千歳船橋駅から徒歩で2分。小児科。渡航医学。



小児科・アレルギー科・内科



[トップ](#) [かるがもブログ](#) [Google](#) [Yahoo!](#)

2013.03.05

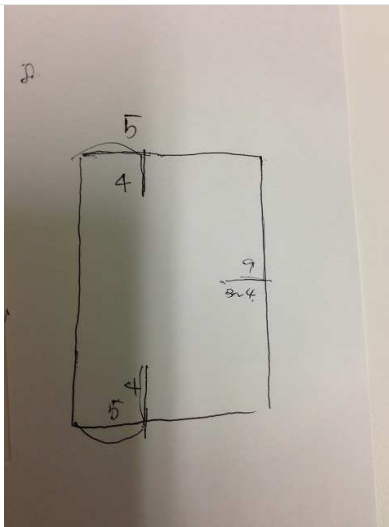
カテゴリ: 湿潤療法

足の被覆について--クックプラモイ(仮称)

先日足に火傷を負った患者さんが来ました。
ティファールの電気ケトルをこぼしたということです。

熱傷の程度はそれほどひどくはありませんでした。しかし暴れん坊さんで(赤ちゃんなので当たり前です)、被覆材を覆うのに一苦労でした。

そこで職員が、このような型紙を考えました。プラスモイストV(大きいの)を半分にし、踵(かかと)足の甲のところに割(かつ)を入れました。





組み立てたのが、これです（頭のなかで、上の図を左右反対にしてください）。



実際に火傷のお子さんに当てはめてみました（写真の許可はとってあります）。お子さんも嫌がらず、ずれることもありません。



クリアファイルで型紙を作り、保護者にお渡ししました。これで、自宅で簡単に作ることができます。



足の被覆でお困りの方は、よろしかったら参考にしてみてください。

a:88 t:88 y:0

ツイート

いいね!

2

← 前の記事

コメント

タイトル:

お名前 :

認証コード **2938**

コメント :

コメントは管理者の承認後に表示されます。

コメントする

[↑ページのトップへ / トップ](#)

Copyright © 2013 かるがもクリニック All Rights Reserved.
東京都世田谷区桜丘2-25-14 2F, info@karugamo-cl.jp

powered by **Quick Homepage Maker 4.91**
based on PukiWiki 1.4.7 License is GPL. QHM

